

Toutes les nouveautés Onlineformapro

Les nouveautés de QuestionMaker et OnlineManager, dans la dernière note de mises à jour des outils Onlineformapro.

The screenshot displays the OnlineManager dashboard interface. At the top, it shows the user's account information: 'Compte en cours : ONLINEFORMAPRO' and 'Compte : Sélectionnez un compte'. The main navigation bar includes 'Gestion' and 'Reporting' tabs. The left sidebar contains a menu with options like 'COMpte FORMATION', 'ÉVALUATIONS', 'FORMATIONS', 'Suivi', 'Par usager', 'Par groupe', 'Des derniers jours', 'Temps de formation', 'Console de suivi', and 'Stats pré-formatées'. The main content area features several key performance indicators (KPIs): '25 000 Modules disponibles', '116 Usagers inscrits cette semaine', and '22 Usagers actifs'. Below these is a bar chart titled 'Modules suivis cette semaine' showing the number of modules followed over a week, with a tooltip for Wednesday (05/05) indicating 'Évaluation : 2' and 'Modules : 8'. Further down, there are two more KPIs: '3 888 Modules suivis' and '8 860 Modules affectés'. The bottom section is titled 'Modules de formation' and includes a sub-section for 'BASES INFORMATIQUES' with the text 'La souris sans soucis' and 'Les premiers pas en informatique'.

OnlineManager

Compte en cours : ONLINEFORMAPRO

Compte : Sélectionnez un compte

FORMATIONS / AFFECTER DES FORMATIONS / À UN GROUPE

Gestion Reporting

ADMINISTRATION
PARAMÉTRAGES
GESTIONNAIRES
USAGERS
EVALUATIONS
FORMATIONS

Gérer votre Catalogue
Profils de Formation
Affecter des Formations

À des usagers
À un groupe
À un profil de formation
À tous les usagers
Récapitulatif

Demandes
Formations tutorées
Récapitulatif

CERTIFICATIONS
PARCOURS
ENQUÊTES
TUTORAT
VISIO

25 000
Modules disponibles

116
Usagers inscrits cette semaine

22
Usagers actifs

Modules suivis cette semaine

Mercredi 05/05
Évaluation : 2
Modules : 8

3 888
Modules suivis

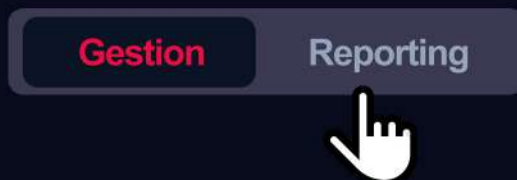
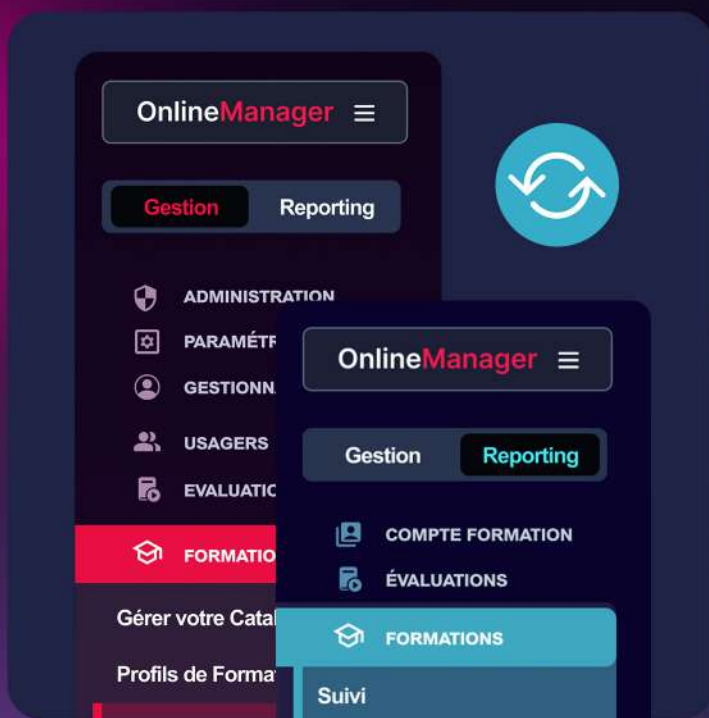
8 860
Modules affectés

Modules de formation

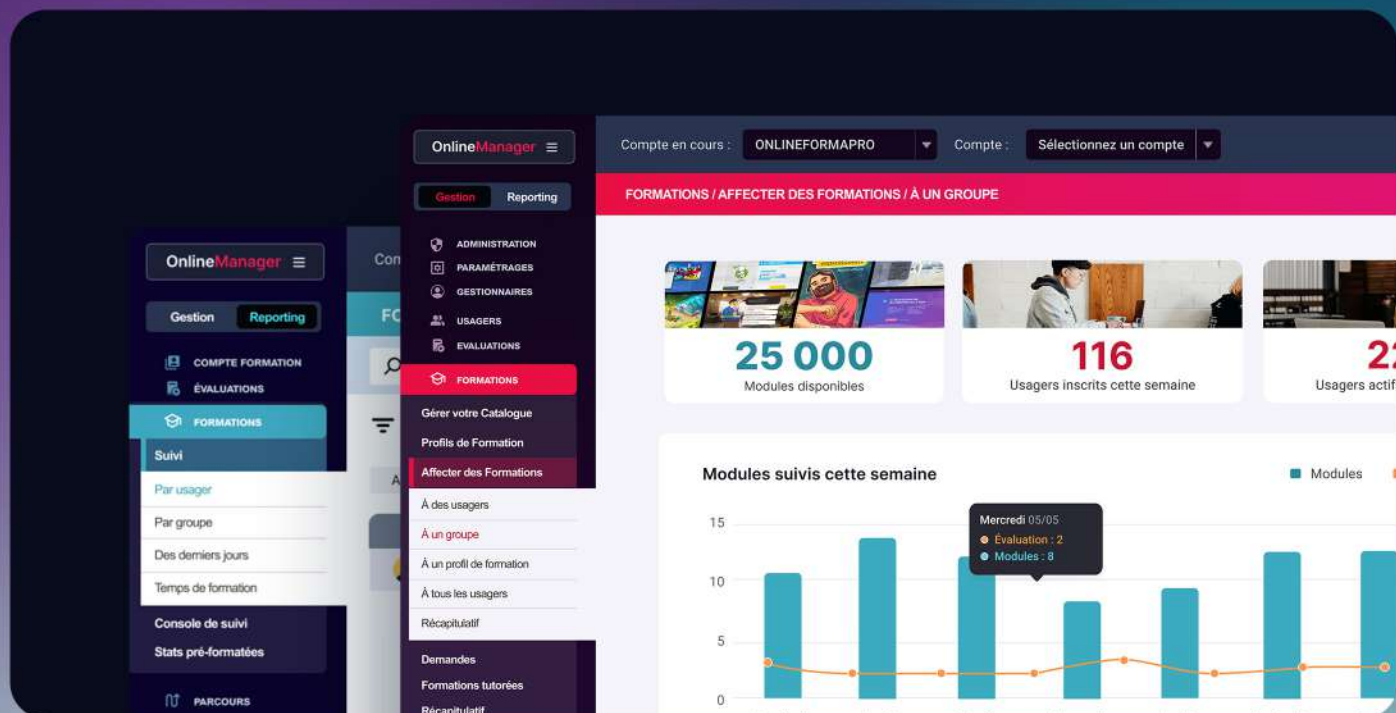
BASES INFORMATIQUES
La souris sans soucis
Les premiers pas en informatique

Switchez entre vos espaces **gestion** et **reporting** !

Nous préservons vos habitudes d'utilisation d'OnlineManager tout en optimisant son efficacité et votre productivité.



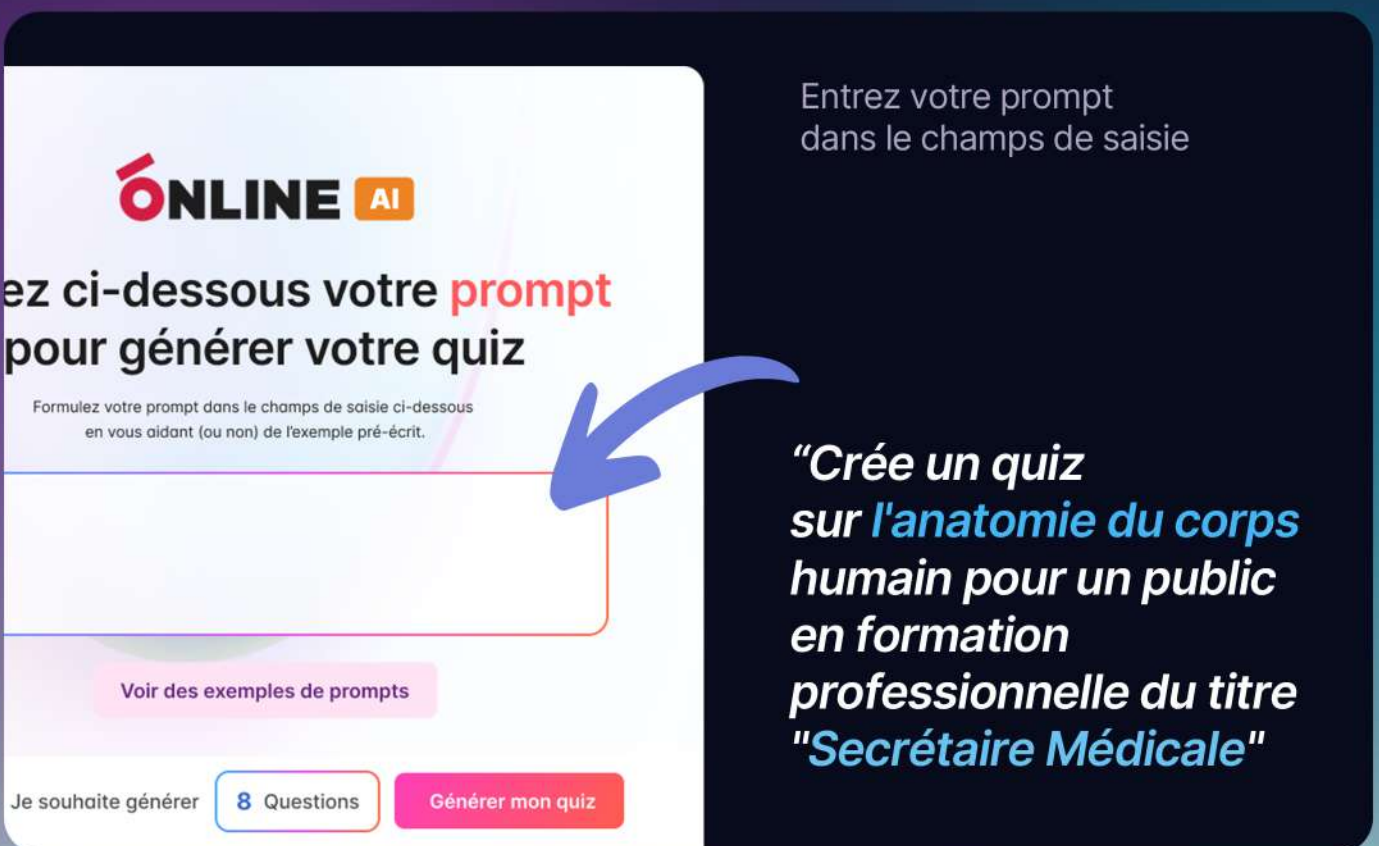
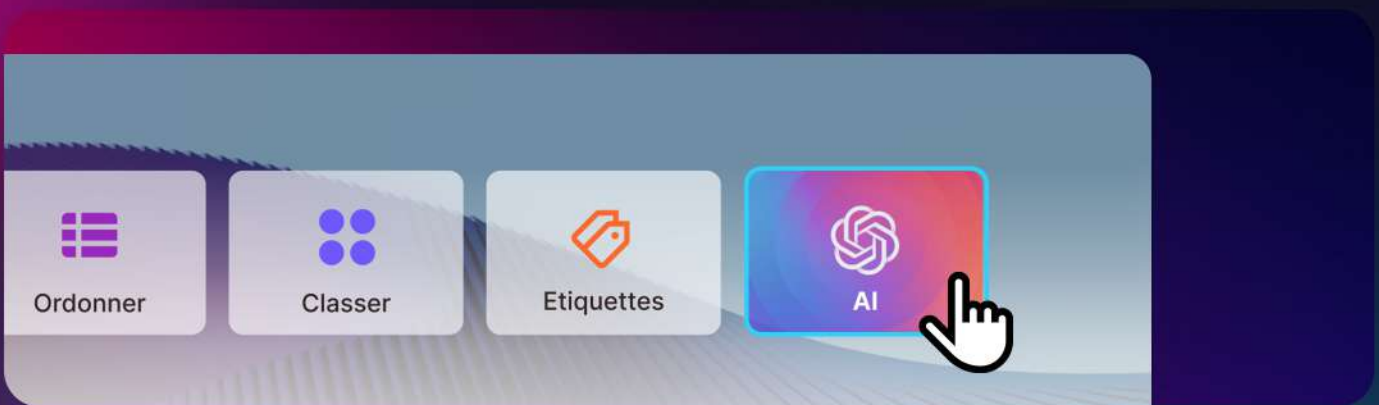
Cliquez sur **Gestion** ou **Reporting** pour afficher le menu et les fonctionnalités de ces espaces



L'IA dans vos outils auteur

Créez des questions sur le thème et le niveau de votre choix à partir d'une simple ligne de texte.

Nous insérons automatiquement les réponses de l'IA dans QuestionMaker pour vous permettre de composer des quiz très rapidement



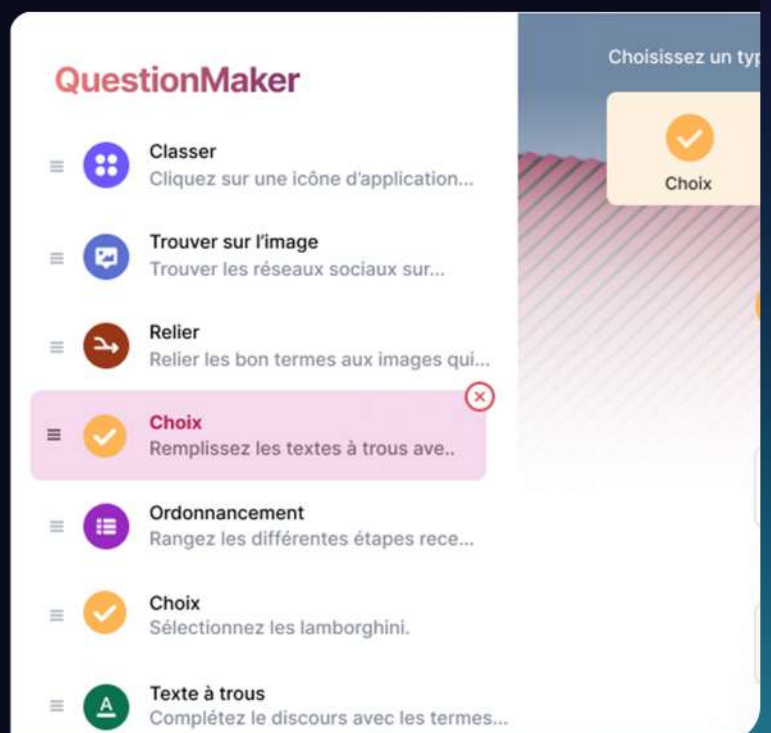
L'IA dans vos outils auteur

Créez des questions sur le thème
et le niveau de votre choix
à partir d'une simple ligne de texte.

Nous insérons automatiquement les réponses de l'IA
dans QuestionMaker pour vous permettre de composer des quiz
très rapidement



Le tout intégré
dans un QuestionMaker
dynamisé, coloré
et plus accessible.



Intelligence artificielle dans vos images de quiz

Laissez l'IA stimuler votre créativité visuelle en générant des images uniques pour vos questions.



À l'ajout d'une image
à une question,
laissez OnlinelA
et DALL-E2 générer
des images pour vous.

Ex : Architecture paris



Recherchez une photo dans la banque d'image
la plus puissante du monde.

🔍 Animaux, voyages, nature, monuments ✕



Besoin de fantaisies ? Décrivez votre image,
laissez notre intelligence artificielle faire le
reste.

🔍 Astronaute dans le désert photoréaliste ✕



Choisissez une image
parmi les 3 propositions
faites par l'outil.

Il ne vous reste plus qu'à ajouter cette image
à votre question



Ainsi, habillez vos quiz
avec des images libres
de droits.

et économisez des heures de recherche
sur internet.